

A.Vogel

## Neusspray bijholteontsteking / sinusitis

**NIET INHALEREN TIJDENS HET SPRAYEN**

Omdat niezen, tranen en een beperkt branderig gevoel, die een normale reactie zijn op het unieke werkingsmechanisme, kunnen versterken.

### MEDISCH HULPMIDDEL. LEES VOOR GEBRUIK DE GEBRUIKSAANWIJZING

A.Vogel Neusspray bijholteontsteking / sinusitis Voert neusslijm af en reinigt de neus en holtes / sinussen.

#### Productbeschrijving

A.Vogel Neusspray bijholteontsteking / sinusitis is een oplossing in water, gemaakt van een natuurlijk extract van verse knollen van de plant Cyclamen europaeum L. Er zijn geen andere ingrediënten of conserveermiddelen aan het product toegevoegd.

#### Inhoud

- 1 injectieflacon met 50 mg gelyofiliseerd (lyofiseren = vriesdrogen) Cyclamen-extract (A)
- 1 ampul met 5 ml water (B)
- 1 sproeikop

#### Kwalitatieve en kwantitatieve samenstelling

- Injectieflacon A: Gevriesdroog extract van Cyclamen europaeum L., 50 mg
- Ampul B: Water, 5 ml

#### Beoogd doel en klinisch voordeel

A.Vogel Neusspray bijholteontsteking / sinusitis voert neusslijm af en maakt de neus en sinussen schoon.

#### Voorzorgsmaatregelen voorafgaand aan het gebruik van de spray

Als je antistollingsmiddelen en/of anticholinergica gebruikt, gebruik A.Vogel Neusspray bijholteontsteking / sinusitis dan niet zonder toestemming van jouw arts. De gemengde oplossing mag slechts één keer per dag in elk neusgat worden gespoten, bij voorkeur op het zelfde tijdstip, ongeveer twee uur voor het slapengaan.

Meer dan één keer per dag gebruiken, leidt niet tot betere prestaties en moet worden vermeden.

De spray moet 7-10 dagen worden gebruikt, maar dit kan indien nodig worden verlengd tot 14 dagen. Hierna mag het product, indien nodig, pas opnieuw worden gebruikt na nog eens 7-10 dagen te hebben gewacht.

A.Vogel Neusspray bijholteontsteking / sinusitis kan worden gebruikt bij volwassenen en bij kinderen vanaf

12 jaar. Gebruik bij kinderen moet onder toezicht gebeuren van een volwassene.

Gebruik A.Vogel Neusspray bijholteontsteking / sinusitis niet als je allergisch (overgevoelig) bent voor Cyclamen, Primula en andere Primulaceae.

#### Gebruiksaanwijzing

A.Vogel Neusspray bijholteontsteking / sinusitis is uitsluitend bedoeld voor gebruik in jouw neus. Volg de onderstaande instructies en afbeeldingen om de bestanddelen van dit medische hulpmiddel te mengen, voordat je het in het neusgat sprayt.

#### Hoe de oplossing te bereiden

1. Open de injectieflacon met het poeder (A) door de dop tegen de klok in te draaien en de stop te verwijderen.
2. Open de ampul (plastic fles) met water (B) door het bovenste gedeelte af te breken.
3. Giet alle vloeistof (B) in de injectieflacon met het poeder (A).
4. Schroef de sproeikop op de injectieflacon en schud voorzichtig, totdat het volledig is opgelost. Wacht tot er geen schuim meer zichtbaar is.
5. Verwijder de beschermkap van de sproeikop.
6. Voor het eerste gebruik in de neus, druk 2-3 keer op de sproeikop en richt het van het lichaam af in de lucht, waarbij je de ogen vermiijdt!

#### Hoe A.Vogel Neusspray bijholteontsteking / sinusitis te gebruiken

7. Houd je hoofd verticaal; leun niet naar voor of naar achter. Plaats de sproeikop in het rechter neusgat. Adem diep in, houd je adem korte tijd in (3-5 seconden) en spuit de oplossing in het rechter neusgat door slechts één keer op het spuitmondje te drukken. Adem één keer diep uit door de mond en adem dan normaal. Adem niet in tijdens het sprayen van het medisch hulpmiddel.
8. Herhaal vervolgens in het linker neusgat; zoals beschreven staat bij stap 7.
9. Reinig de sproeikop met een schoon papieren doekje. Plaats de beschermkap terug op de sproeikop.

**Voorzorgsmaatregelen bij gebruik van het product**  
Neem contact op met een arts als de symptomen na 10 dagen niet verbeteren of na 5 dagen verergeren.

Neem contact op met jouw arts of apotheker als je een bijwerking krijgt of als er iets onverwachts gebeurt dat niet in deze gebruiksaanwijzing staat. Vraag je apotheker als je meer informatie over het product nodig hebt.

Het wordt aanbevolen dat je gedurende 2 uur na gebruik van de spray geen auto bestuurt of machines bedient. Het is beter om de spray twee uur voor het naar bed gaan te gebruiken.



#### Belangrijke informatie

Enkele minuten na toediening kan een kortstondig gevoel van voorbijgaande jeuk, een branderig gevoel, niezen, tranen en een toename van de neusafscheiding optreden. Dit zijn tekenen van de positieve reactie op het product en hoewel ze voor een korte tijd ongemak kunnen veroorzaken,

zijn dit geen onverwachte reacties. Er kan ook een roze afscheiding uit de neus komen; dit hoeft ook geen reden tot bezorgdheid te zijn.

Het wordt aanbevolen om het product 2 tot 3 minuten vóór gebruik uit de koelkast te halen om de intensiteit van de genoemde bijwerkingen, die gedeeltelijk te wijten kunnen zijn aan de koude temperatuur, te verminderen. Direct na gebruik moet het product weer in de koelkast bewaard worden.

Tijdens het sprayen niet inademen of ademhalen, omdat dit de bovengenoemde effecten intenser kan maken en langer kan laten duren.

#### In geval van overdosering

In geval van onbedoeld overmatig gebruik of herhaaldelijk sprayen, kan het nuttig zijn om de neusholte door de neusgaten te spoelen met warm water en om de keel te gorgelen met warm water.

#### Andere aanbevolen voorzorgsmaatregelen

Als je een dag of langer vergeet A.Vogel Neusspray bijholteontsteking / sinusitis te gebruiken, hoef je je geen zorgen te maken; je kunt dit product nog een of twee dagen blijven gebruiken. Spray niet vaker dan één keer per dag om gemiste dagen in te halen.

Als je eerder stopt met het gebruik van Neusspray bijholteontsteking / sinusitis dan aanbevolen, worden de verwachte resultaten mogelijk niet bereikt.

Gebruik Neusspray bijholteontsteking / sinusitis niet langer dan 14 dagen.

Hoewel Neusspray bijholteontsteking / sinusitis niet via de neus wordt opgenomen, is het raadzaam jouw arts of apotheker om advies te vragen als je receptgeneesmiddelen gebruikt.

Als je andere neusproducten gebruikt, moet er een pauze van minimaal 2 uur worden gelaten tussen het gebruik van de producten.

Elk ernstig incident dat verband houdt met het product moet worden gemeld aan de fabrikant en aan de bevoegde autoriteit van de lidstaat waar de gebruiker en/of patiënt gevestigd is.

#### Als je zwanger bent of borstvoeding geeft

Vraag jouw arts of apotheker om advies, voordat je A.Vogel Neusspray bijholteontsteking / sinusitis gebruikt.

Er is geen ervaring met het gebruik van A.Vogel Neusspray bijholteontsteking / sinusitis tijdens zwangerschap en borstvoeding. Daarom mag A.Vogel Neusspray bijholteontsteking / sinusitis niet worden gebruikt als je zwanger bent of borstvoeding geeft, tenzij jouw arts dit adviseert.

#### Bewaren

Buiten het bereik en zicht van kinderen bewaren. De originele verpakking moet tegen licht worden beschermd en beneden 25°C worden bewaard. Zodra de oplossing is bereid, moet A.Vogel Neusspray bijholteontsteking / sinusitis in de koelkast worden bewaard bij een temperatuur van 2-8°C en beschermd tegen licht.

De vervaldatum staat vermeld op de onderrand van de doos, de glazen injectieflacon met het poeder en de ampul met water. Niet gebruiken na de vervaldatum.

Niet langer dan 14 dagen na bereiding van de oplossing gebruiken.

#### Recycling

Voor de verwijdering van het product moet het worden behandeld als restafval.



Hartington Pharmaceutical, SLU Avda.Ernest Lluch 32, TCM3, 6.3, 08302 Mataro, Spanje

A.Vogel B.V., J.P. Broekhovenstraat 16, 8081 HC Elburg, Nederland  
A.Vogel N.V., Bosstraat 54, B-3560 Lummen

De tekst van deze gebruiksaanwijzing werd voor het laatst gewijzigd in februari 2024.

Medisch hulpmiddel klasse IIA. Notified Body IMQ S.p.A N° 0051. Certificaat N° 040/MDR

A.Vogel

## Spray nasale sinusite

**NE PAS INHALER PENDANT LA PULVÉRISATION**

Ceci pour éviter l'intensification des étournelements, des larmoiements et une légère sensation de brûlure, qui sont des réactions normales lors de l'utilisation.

### DISPOSITIF MÉDICAL. LIRE LA NOTICE AVANT UTILISATION

#### A.Vogel Spray nasal sinusite

Draine le mucus et dégage le nez et les sinus.

#### Description du produit

Le spray nasal sinusite d'A.Vogel est une solution aqueuse composée d'un extrait naturel de bulbes fraîches de la plante Cyclamen europaeum L. Aucun autre ingrédient ou conservateur n'est ajouté au produit.

#### Contenu

- 1 flacon d'extrait lyophilisé de Cyclamen de 50 mg (A)
- 1 ampoule avec 5 ml d'eau (B)
- 1 buse de pulvérisation

#### Composition qualitative et quantitative

- Flacon A : extrait lyophilisé de Cyclamen europaeum L., 50 mg
- Ampoule B : eau, 5 ml

#### Utilisation prévue et bénéfice clinique

Le spray nasal sinusite d'A.Vogel est utilisé pour drainer le mucus et dégrager le nez et les sinus.

#### Précautions avant d'utiliser le spray nasal sinusite d'A.Vogel

Si vous prenez des anticoagulants et/ou des anticholinergiques, n'utilisez pas le spray nasal sinusite sans l'avis préalable de votre médecin. La solution obtenue à partir du mélange doit être pulvérisée une seule fois par jour dans chaque narine, de préférence au même moment de la journée, environ 2 heures avant le coucher.

L'utilisation du produit plus d'une fois par jour n'améliore pas son efficacité et doit être évitée.

Le spray doit être utilisé pendant une période de 7 à 10 jours, qui peut être prolongée jusqu'à 14 jours, si nécessaire. Après cela et si nécessaire, 7 à 10 jours supplémentaires doivent s'écouler avant d'utiliser à nouveau le produit.

Le spray nasal sinusite d'A.Vogel peut être utilisé chez l'adulte et chez l'enfant à partir de 12 ans. Chez les

enfants, il sera utilisé sous la surveillance d'un adulte.

Ne pas utiliser le spray nasal sinusite si vous êtes allergique (hypersensible) aux Cyclamen, Primula et autres Primulacées.

#### Mode d'emploi

Le spray nasal sinusite d'A.Vogel ne doit être utilisé que dans le nez. Suivez les instructions ci-dessous et reportez-vous aux photos pour mélanger les composants du produit avant de le pulvériser dans les narines.

#### Comment préparer la solution

1. Ouvrez le flacon contenant la poudre (A) en tournant le bouchon extérieur dans le sens inverse des aiguilles d'une montre et en retirant le bouchon intérieur.
2. Cassez le haut du flacon en plastique contenant l'eau (B).
3. Versez la totalité du liquide (B) dans le flacon contenant la poudre (A).
4. Vissez la buse de pulvérisation sur le flacon (A) et agitez doucement jusqu'à dissolution complète. Attendez que la mousse disparaisse.
5. Retirez le capuchon de protection de la buse de pulvérisation.
6. Avant de l'utiliser pour la première fois dans le nez, appuyez 2 ou 3 fois sur la buse de pulvérisation dans l'air, loin du corps, en évitant le contact avec les yeux.

#### Comment pulvériser le spray nasal sinusite d'A.Vogel

7. Gardez la tête droite, ne l'inclinez pas vers l'avant ou vers l'arrière. Insérez la buse de pulvérisation dans la narine droite. Inspirez profondément, retenez votre respiration pendant quelques instants (3 à 5 secondes) et pulvériser la solution dans la narine droite en appuyant une seule fois sur la buse de pulvérisation. Expirez complètement par la bouche une fois, puis expirez normalement. Ne pas inhaler lors de la pulvérisation du produit.
8. Répétez ensuite la procédure décrite au point 7 ci-dessus, pour la narine gauche.
9. Essayez la buse de pulvérisation avec un mouchoir en papier propre. Remettez le capuchon de protection sur la buse de pulvérisation.

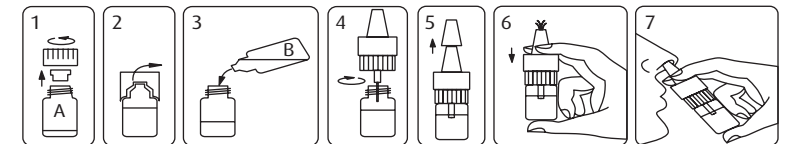
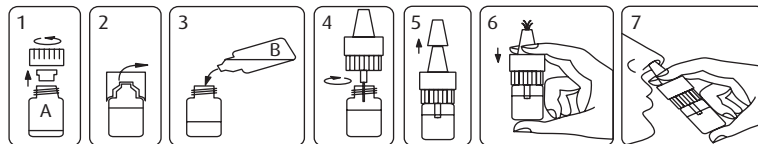
#### Précautions à prendre lors de l'utilisation du produit

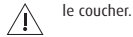
Consultez votre médecin si les symptômes ne s'améliorent pas après 10 jours ou s'ils s'aggravent après 5 jours.

Consultez votre médecin ou votre pharmacien si vous ressentez un quelconque effet secondaire ou si un événement inattendu non mentionné dans cette notice survient.

Si vous avez besoin de plus d'informations sur le produit, demandez à votre pharmacien.

Nous vous recommandons de ne pas conduire ou utiliser de machines dans les 2 heures qui suivent la prise du spray nasal sinusite. Il est préférable d'utiliser le spray nasal sinusite 2 heures avant





le coucher.

### Informations importantes

Quelques minutes après l'administration, vous pouvez observer une sensation brève de démangeaisons légères et transitoires, une sensation de brûlure, des éternuements, des larmoiements et une augmentation des sécrétions nasales. Ce sont des signes d'une réponse positive au produit et bien qu'ils puissent causer un léger inconfort pendant une courte période, ce sont des réactions attendues.

Un écoulement nasal rose peut également se produire.

Il est recommandé de sortir le produit du réfrigérateur 2 à 3 minutes avant l'application pour réduire l'intensité des effets indésirables susmentionnés, qui peuvent être en partie dus au froid. Le produit doit être remis au réfrigérateur immédiatement après utilisation.

Ne pas inhaler pendant la pulvérisation, car les effets mentionnés ci-dessus peuvent être plus intenses et de plus longue durée.

### En cas de surdosage

En cas d'utilisation excessive accidentelle ou de pulvérisation répétée, il peut être utile de rincer ou d'irriguer la fosse nasale par les narines avec de l'eau chaude, ainsi que de se gargariser avec de l'eau chaude.

### Autres précautions recommandées

Si vous oubliez d'appliquer le spray nasal sinusite d'A.Vogel pendant un ou plusieurs jours, ne vous inquiétez pas, vous pouvez continuer à utiliser le produit pendant un ou deux jours supplémentaires. Ne pulvérisez pas plus d'une fois par jour pour essayer de rattraper les jours manqués.

Si vous arrêtez d'utiliser le spray nasal sinusite d'A.Vogel avant la durée recommandée, vous risquez de ne pas obtenir les résultats escomptés. Ne pas utiliser le spray nasal sinusite plus de 14 jours.

Bien que le spray nasal sinusite ne soit pas absorbé par le nez, nous vous recommandons de consulter votre médecin ou votre pharmacien si vous prenez des médicaments sur ordonnance.

Si vous utilisez d'autres produits pour le nez, vous devez laisser passer au moins 2 heures entre l'utilisation de chacun des produits concernés.

Tout incident grave impliquant le produit doit être signalé au fabricant et à l'autorité compétente de l'état membre où l'utilisateur et/ou le patient sont établis.

### Si vous êtes enceinte ou si vous allaitez

Consultez votre médecin ou votre pharmacien avant d'utiliser le spray nasal sinusite d'A.Vogel.

Il n'existe aucune donnée probante concernant l'utilisation du spray nasal contre la sinusite pendant la grossesse et l'allaitement. Par conséquent, le spray nasal sinusite ne doit pas être utilisé si vous êtes enceinte ou si vous allaitez, sauf avis contraire de votre médecin.

### Conservation

Tenir hors de la vue et de la portée des enfants. Le conditionnement d'origine doit être protégé de la lumière et conservé en dessous de 25 °C.

Une fois la solution préparée, le spray nasal sinusite doit être conservé au réfrigérateur entre 2 et 8 °C et

à l'abri de la lumière.

La date de péremption figure sur l'emballage, sur le flacon en verre contenant la poudre et sur le flacon d'eau. N'utilisez pas le produit après la date de péremption imprimée.

Ne pas utiliser la solution plus de 14 jours après sa préparation.

### Recycling

Le produit doit être éliminé comme un déchet résiduel.



Hartington Pharmaceutical, SLU Avda.Ernest Lluch 32, TCM3, 6.3, 08302 Mataro, Espagne

A.Vogel B.V., J.P. Broekhovenstraat 16, 8081 HC Elburg, les Pays-Bas  
A.Vogel N.V., Bosstraat 54, B-3560 Lummen

Le texte de cette notice a été modifié pour la dernière fois en février 2024.

Dispositif médical classe IIA. Notified Body IMQ S.p.A N° 0051. Certificat N° 040/MDR



## Nasenspray Nebenhöhlenentzündung / Sinusitis

**EINATMEN WÄHREND  
DES SPRÜHENS VERMEIDEN**

**Niesen, Tränenfluss und ein leichtes brennendes Gefühl, die eine normale Reaktion auf den einzigartigen Wirkmechanismus von Sinusitis-Nasenspray sind, können sich dadurch verstärken.**

**MEDIZINPRODUKT. BITTE LESEN SIE VOR DER ANWENDUNG  
DIE PACKUNGSBEILAGE.**

**A.Vogel Nasenspray Nebenhöhlenentzündung / Sinusitis**

A.Vogel Nasenspray Nebenhöhlenentzündung / Sinusitis lässt den angestauten Schleim abfließen und befreit Nase und Nasennebenhöhlen.

### Produktbeschreibung

A.Vogel Nasenspray Nebenhöhlenentzündung / Sinusitis ist eine wässrige Lösung, die aus dem natürlichen Extrakt der frischen Knollen der Pflanze Cyclamen europaeum L. ohne zusätzliche Inhaltsstoffe oder Konservierungsstoffe hergestellt wird.

### Inhalt

- 1 Injektionsfläschchen mit 50 mg lyophilisiertem (lyophilisieren = gefriertrocknen) Extrakt aus Cyclamen (A)
- 1 Ampulle mit 5 ml Wasser (B)
- 1 Sprühkopf

### Qualitative und quantitative Zusammensetzung

- Injektionsfläschchen A: Gefriergetrockneter Extrakt aus Cyclamen europaeum L., 50 mg
- Ampulle B: Wasser, 5 ml

### Verwendungszweck und klinischer Nutzen

A.Vogel Nasenspray Nebenhöhlenentzündung / Sinusitis lässt Nasenschleim abfließen und befreit Nase und Nasennebenhöhlen.

### Vorsichtsmaßnahmen vor der Anwendung des Sprays

Bei Einnahme von Antikoagulantien und/oder Anticholinergika A.Vogel Nasenspray Nebenhöhlenentzündung / Sinusitis nicht ohne ärztliche Anweisung anwenden. Die aus der Mischung gewonnene Lösung nicht mehr als einmal täglich in jedes Nasenloch sprühen, vorzugsweise zur gleichen Tageszeit, etwa zwei Stunden vor dem Schlafengehen.

Eine häufigere Anwendung als einmal täglich führt zu keiner höheren Wirksamkeit und ist zu vermeiden. Das Spray über einen Zeitraum von 7-10 Tagen anwenden, bei Bedarf bis zu 14 Tagen. Vor erneuter Anwendung des Produkts sind 7-10 behandlungsfreie Tage einzulegen.

A.Vogel Nasenspray Nebenhöhlenentzündung / Sinusitis kann bei Erwachsenen und Kindern über 12 Jahren ange-

wendet werden. Das Produkt darf bei Kindern nur unter Aufsicht eines Erwachsenen angewendet werden.

A.Vogel Nasenspray Nebenhöhlenentzündung / Sinusitis darf nicht angewendet werden, wenn Sie allergisch (überempfindlich) gegen Cyclamen, Primeln oder andere Gewächse der Familie der Primulaceae sind.

### Gebrauchsanweisung

A.Vogel Nasenspray Nebenhöhlenentzündung / Sinusitis ist nur zur Anwendung in der Nase bestimmt.

Befolgen Sie die nachstehenden Anweisungen und beachten Sie die Abbildungen zum Mischen der Bestandteile dieses Medizinprodukts, bevor Sie das Produkt in die Nasenlöcher sprühen.

### Zubereitung und Anwendung

1. Öffnen Sie das Injektionsfläschchen mit dem Pulver (A). Drehen Sie hierzu die äußere Verschlusskappe gegen den Uhrzeigersinn und nehmen Sie die innere Verschlusskappe ab.
2. Brechen Sie den oberen Teil der Kunststoffampulle mit dem Wasser (B) ab.
3. Leeren Sie die gesamte Flüssigkeit (B) in das Fläschchen mit dem Pulver (A).
4. Schrauben Sie den Sprühkopf auf das Fläschchen (A) und schütteln Sie es leicht, bis das Pulver vollständig aufgelöst ist. Warten Sie, bis der Schaum verschwunden ist.
5. Nehmen Sie die Schutzkappe vom Sprühkopf ab.
6. Betätigen Sie den Sprühkopf vor der ersten Anwendung in der Nase 2-3 Mal und sprühen Sie dabei vom Körper weg in die Luft. Lassen Sie das Produkt nicht in die Augen gelangen!

### Anwendung von A.Vogel Nasenspray Nebenhöhlenentzündung / Sinusitis

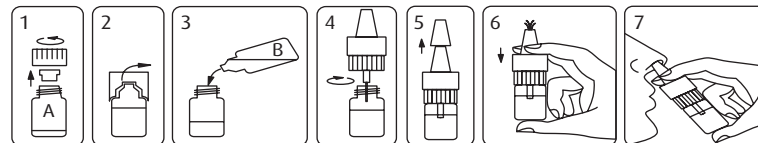
7. Halten Sie den Kopf aufrecht, ohne ihn nach hinten oder vorne zu neigen. Führen Sie den Sprühkopf in das rechte Nasenloch ein. Atmen Sie tief ein, halten Sie den Atem kurz an (3-5 Sekunden) und verabreichen Sie die Lösung in das rechte Nasenloch, indem Sie einmal auf den Sprühkopf drücken. Atmen Sie einmal tief durch den Mund aus und atmen Sie dann normal weiter. Atmen Sie das Produkt beim Sprühen nicht ein.
8. Wiederholen Sie dann den Vorgang wie unter Punkt 7 beschrieben im linken Nasenloch.
9. Wischen Sie die den Sprühkopf mit einem sauberen Tuch ab. Setzen Sie die Schutzkappe wieder auf den Sprühkopf.

### Vorsichtsmaßnahmen bei der Anwendung des Produkts

Wenden Sie sich an Ihren Arzt, wenn sich Ihre Symptome nach 10 Tagen nicht bessern bzw. sich nach 5 Tagen verschlimmern.

Informieren Sie Ihren Arzt oder Apotheker, wenn Sie Nebenwirkungen oder unerwartete Reaktionen bemerken, die nicht in dieser Packungsbeilage aufgeführt sind. Fragen Sie Ihren Apotheker, wenn Sie weitere Informationen über das Produkt benötigen.

In den ersten zwei Stunden nach der Einnahme des Sprays sind Autofahren und das Bedienen von Maschinen zu vermeiden. Das Spray wird am besten zwei Stunden vor dem Schlafengehen angewandt.



### Wichtige Informationen

Einige Minuten nach der Verabreichung spüren Sie möglicherweise einen kurzen, vorübergehenden leichten Juckreiz, ein brennendes Gefühl, Niesen, Tränenfluss und eine vermehrte Nasensekretion. Dies sind Anzeichen für ein positives Ansprechen auf das Produkt; auch wenn sie kurzzeitig leichte Beschwerden verursachen können, handelt es sich um zu erwartende Reaktionen. Es kann auch ein rosafarbener Nasenausfluss auftreten. Dies ist ebenfalls kein Grund zur Besorgnis.

Es empfiehlt sich, das Produkt 2-3 Minuten vor der Anwendung aus dem Kühlschrank zu nehmen, um die Intensität der oben genannten unerwünschten Wirkungen zu verringern, da sie teilweise auf die kalte Temperatur zurückzuführen sind. Unmittelbar nach der Anwendung das Produkt wieder in den Kühlschrank stellen.

Während des Sprühens nicht einatmen, da dies die oben genannten Wirkungen verstärken und verlängern kann.

### Bei einer Überdosierung

Bei versehentlicher Überdosierung oder wiederholtem Sprühen kann es hilfreich sein, die Nasenhöhle durch die Nasenlöcher mit warmem Wasser auszuspülen und mit warmem Wasser zu gurgeln.

### Sonstige empfohlene Vorsichtsmaßnahmen

Wenn Sie die Anwendung von A.Vogel Nasenspray Nebenhöhlenentzündung / Sinusitis an einem oder mehreren Tagen vergessen haben, ist dies kein Grund zur Sorge. Sie können das Produkt noch ein oder zwei weitere Tage anwenden. Sprühen Sie nicht öfter als einmal am Tag, um die Tage nachzuholen, an denen Sie die Anwendung vergessen haben.

Wenn Sie die Anwendung von A.Vogel Nasenspray Nebenhöhlenentzündung / Sinusitis vor der empfohlenen Dauer beenden, werden möglicherweise nicht die erwarteten Ergebnisse erzielt. Wenden Sie Nasenspray Nebenhöhlenentzündung / Sinusitis nicht länger als 14 Tage an.

Obwohl Nasenspray Nebenhöhlenentzündung / Sinusitis nicht über die Nase absorbiert wird, empfiehlt es sich, Ihren Arzt oder Apotheker um Rat zu fragen, wenn Sie verschreibungspflichtige Arzneimittel einnehmen. Wenn Sie andere Produkte verwenden, die über die Nase verabreicht werden, müssen zwischen der Anwendung der einzelnen Produkte mindestens zwei Stunden Abstand sein.

Jedes schwerwiegende Vorkommnis im Zusammenhang mit dem Produkt muss dem Hersteller und der zuständigen Behörde des Mitgliedstaates, in dem der Anwender und/oder Patient ansässig sind, gemeldet werden.

### Wenn Sie schwanger sind oder stillen

Fragen Sie vor der Anwendung von A.Vogel Nasenspray Nebenhöhlenentzündung / Sinusitis Ihren Arzt oder Apotheker um Rat.

Es liegen keine Daten zur Anwendung von A.Vogel Nasenspray Nebenhöhlenentzündung / Sinusitis in der Schwangerschaft und Stillzeit vor. Daher darf die Anwendung von A.Vogel Nasenspray Nebenhöhlenentzündung / Sinusitis während Schwangerschaft und Stillzeit nur nach ärztlicher Rücksprache erfolgen.

### Aufbewahrung und Entsorgung

Außerhalb der Sicht- und Reichweite von Kindern aufbewahren. Originalbehälter vor Licht geschützt und bei einer Temperatur unter 25 °C aufbewahren. Nach Zubereitung der Lösung A.Vogel Nasenspray Nebenhöhlenentzündung / Sinusitis im Kühlschrank bei 2-8 °C und vor Licht geschützt aufbewahren.

Nach Zubereitung der Lösung muss Sinusitis-Nasenspray im Kühlschrank bei 2-8 °C und vor Licht geschützt aufbewahrt werden.

Das Verfalldatum ist auf der Unterseite der Packung, auf dem Glasfläschchen mit dem Pulver und auf der Ampulle mit dem Wasser aufgedruckt. Nach dem Verfalldatum nicht mehr verwenden.

Die Lösung darf bis zu maximal 14 Tage nach der Zubereitung verwendet werden.

### Recycling

Das Produkt kann über den Hausmüll entsorgt werden.



Hartington Pharmaceutical, SLU. Avda.Ernest Lluch 32, TCM3, 6.3, 08302 Mataro, Spanien

A.Vogel B.V., J.P. Broekhovenstraat 16, 8081 HC Elburg, Die Niederlande  
A.Vogel N.V., Bosstraat 54, B-3560 Lummen

Der Text dieser Packungsbeilage wurde zuletzt im Februar 2024 geändert.

Medizinprodukt Klasse IIA. Notified Body IMQ S.p.A N° 0051. Zertifikat N° 040/MDR



Distributeur / verteilster

Fabrikant / fabricant / Hersteller

Gebruiksaanwijzing lezen (met betrekking tot waarschuwingen en voorzorgsmaatregelen) / Lisez la notice d'utilisation (pour connaître les avertissements et mesures de précaution) / Gebrauchsinformationen beachten (bezüglich Warnhinweisen und Vorsichtsmaßnahmen)

Lotnummer / Numéro de lot / chargennummer

Te gebruiken tot (vervaldatum) / À utiliser jusqu'à (date de péremption) / Verwendbar bis (Verfalldatum)

CE-symbol notifiedbodynummer / Symbole CE avec numéro d'organisme notifié / CE-Kennzeichnung mit Kennnummer der Benannten Stelle

Catalog number / numéro de catalogue / Katalognummer

Medisch hulpmiddel / Dispositif médical / Medizinprodukt

Temperatuurgrenzen / Limites de température / Temperaturgrenzen

Niet in direct zonlicht bewaren / Conserver à l'abri du soleil / Nicht in direktem Sonnenlicht aufbewahren

UDI Unique device identifier